

モニタリング検査の概要について

(内閣官房ホームページ等から抜粋)

1 実施主体

内閣官房（管理団体：株式会社三菱総合研究所）

※宮城県及び仙台市は、検査実施場所、企業、大学等への協力依頼について連携

2 目的・対象地域等

感染再拡大の早期探知のためのモニタリング検査の実施 4/23 10:00 時点

【目的】

- 無症状者に焦点を当てたPCR検査等（モニタリング検査）を実施
- SNS等のデータや行政検査・民間検査機関のデータも活用し、予兆や感染源を早期探知、感染再拡大を防止
- 専門家や自治体等の意見も踏まえ、気になる変化等が見られた場合には、例えば関係者への聞き取り調査や、業種やエリアを特定したより重点的な検査などの対応を講じる。まん延防止等重点措置も機動的に実施。

【実施場所】

- 有識者の意見を踏まえ、比較的感染リスクの高い繁華街・歓楽街、事務所・作業所、寮、大学、空港、駅等の場所を中心に実施（スポットで唾液PCR容器等を交付する方式・団体検査方式）
- 地域の実情を把握している自治体からの提案を踏まえ、実施場所を決定

【対象地域】

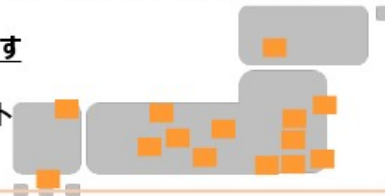
- 栃木県は2月22日から、岐阜県は3月4日から、大阪府、京都府、兵庫県は3月5日から、愛知県、福岡県は3月6日から、それぞれ検査を開始
- 首都圏についても、神奈川県は3月18日から、千葉県は3月19日から、東京都、埼玉県は3月20日から、それぞれ検査を開始
- 北海道は4月1日、沖縄県は4月2日から、宮城県は4月23日から、それぞれ検査を開始

【規模】

- 段階的に検査数を拡大、まずは1日1万件規模を目指す

【検査結果及び分析結果】

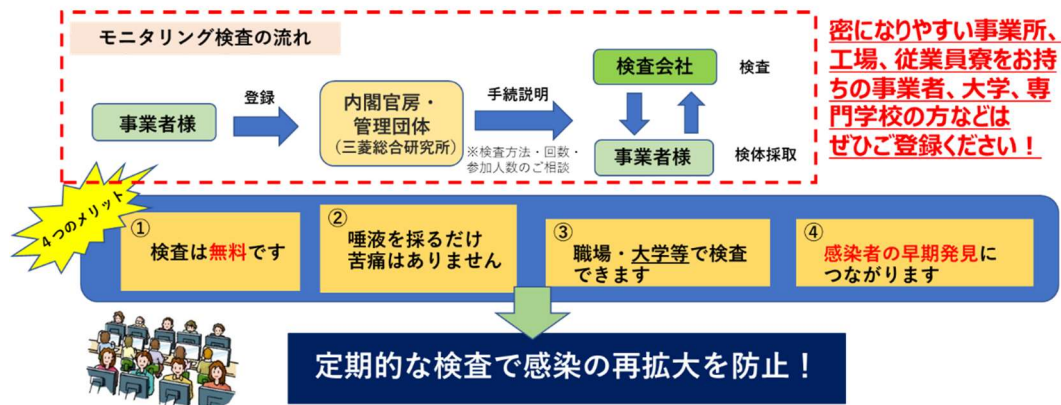
- 検査結果や分析に関しては、随時、内閣官房ウェブサイト
に公開し、活用を図る



3 モニター募集

新型コロナウイルス感染症 モニタリング検査（PCR検査） モニター募集中

内閣官房
Cabinet Secretariat



↓↓↓モニターのご登録はこちらからぜひ宜しくお願いします↓↓↓

管理団体（三菱総合研究所）からオンライン説明会の連絡をさせていただきます。

corona.go.jp/monitoring/form-group/

または、「モニタリング検査 事業所登録」で検索

※当面は随時募集いたします



<お問合せ先>

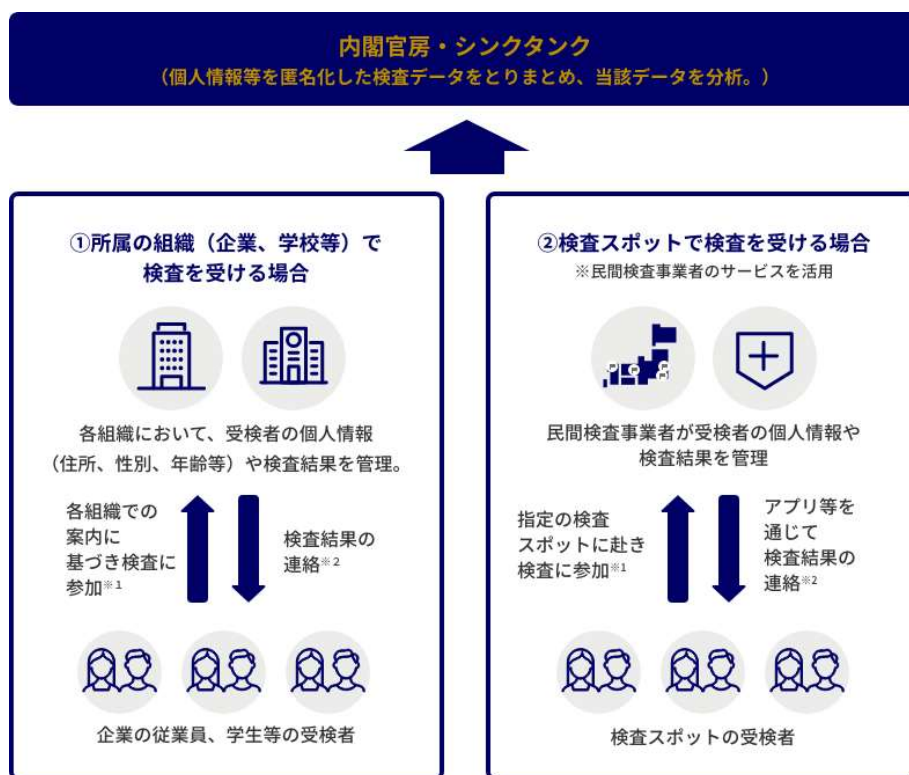
株式会社三菱総合研究所

メール:

proactive_test@ml.mri.co.jp

4 検査の方法

- ①検査スポットに来場 ⇒ キット配布，郵送にて検査機関に提出
 - ②企業，大学等 ⇒ 従業員，学生等に対して行う
- ※検査方法：唾液によるPCR検査又は抗原定量検査により行う。



- ※1 陽性の疑いがある検査結果が出た場合に医療機関を受診すること等について事前同意を取得
- ※2 陽性の疑いがある検査結果が出た場合、事前同意に従い医療機関を受診等する

5 これまでの実施状況及び結果

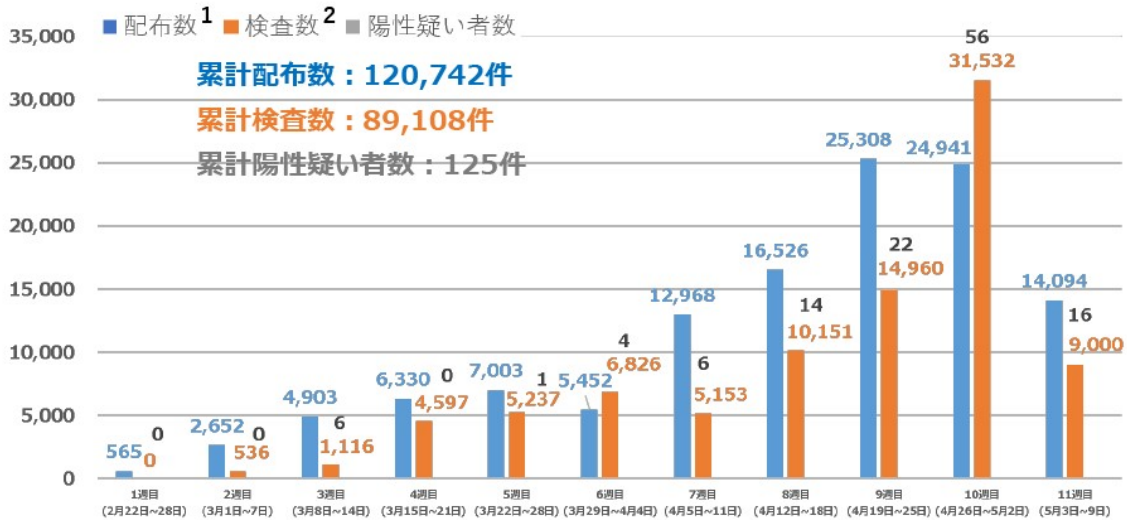
モニタリング検査の実施状況（各週の配布数＜自治体別＞）

| | 1週目 (2/22-28) | 2週目 (3/1-7) | 3週目 (3/8-14) | 4週目 (3/15-21) | 5週目 (3/22-28) | 6週目 (3/29-4/4) | 7週目 (4/5-11) | 8週目 (4/12-18) | 9週目 (4/19-25) | 10週目 (4/26-5/2) | 11週目 (5/3-5/9) | 11週目までの合計 |
|------|------------------|----------------|-----------------|------------------|------------------|-------------------|-----------------|------------------|------------------|--------------------|-------------------|-----------|
| 北海道 | 0 | 0 | 0 | 0 | 0 | 30 | 30 | 48 | 340 | 18 | 439 | 905 |
| 宮城県 | | | | | | | | | 843 | 478 | 79 | 1,400 |
| 栃木県 | 565 | 598 | 668 | 685 | 612 | 351 | 517 | 305 | 510 | 403 | 267 | 5,481 |
| 埼玉県 | 0 | 0 | 0 | 409 | 206 | 0 | 686 | 1,857 | 1,448 | 1,945 | 325 | 6,876 |
| 千葉県 | 0 | 0 | 0 | 44 | 33 | 0 | 60 | 219 | 838 | 1,859 | 516 | 3,569 |
| 東京都 | 0 | 0 | 0 | 62 | 37 | 24 | 2,098 | 3,582 | 3,653 | 6,992 | 2,513 | 18,961 |
| 神奈川県 | 0 | 0 | 0 | 697 | 265 | 380 | 610 | 2,865 | 1,238 | 2,503 | 1,297 | 9,855 |
| 岐阜県 | 0 | 176 | 197 | 243 | 497 | 360 | 1,037 | 988 | 1,079 | 1,179 | 556 | 6,312 |
| 愛知県 | 0 | 100 | 317 | 197 | 210 | 186 | 451 | 339 | 558 | 469 | 753 | 3,580 |
| 京都府 | 0 | 300 | 265 | 455 | 453 | 709 | 620 | 1,054 | 1,662 | 887 | 790 | 7,195 |
| 大阪府 | 0 | 826 | 1,746 | 1,394 | 2,621 | 1,802 | 2,493 | 2,901 | 7,246 | 4,553 | 3,422 | 29,004 |
| 兵庫県 | 0 | 446 | 275 | 84 | 525 | 38 | 790 | 173 | 633 | 0 | 165 | 3,129 |
| 福岡県 | 0 | 206 | 1,435 | 2,060 | 1,544 | 1,539 | 3,115 | 2,057 | 4,223 | 3,035 | 2,545 | 21,759 |
| 沖縄県 | 0 | 0 | 0 | 0 | 0 | 33 | 461 | 138 | 1,037 | 620 | 427 | 2,716 |
| 合計 | 565 | 2,652 | 4,903 | 6,330 | 7,003 | 5,452 | 12,968 | 16,526 | 25,308 | 24,941 | 14,094 | 120,742 |

注）8週目の配布数について、自治体の区分を明確にすることができたので、東京都と神奈川県の数値を一部変更しております。
なお、8週目の合計欄の数値に変更はありません。

モニタリング検査の実施状況

※一部暫定値のため、事後的に数値を修正する可能性があります。



- 1 当該週に配布した唾液PCRキット数を計上している
- 2 当該週に検査会社で検査した結果数を計上している

モニタリング検査の実施状況

※一部暫定値のため、事後的に数値を修正する可能性があります。

